形　式

DGCL－R1－U

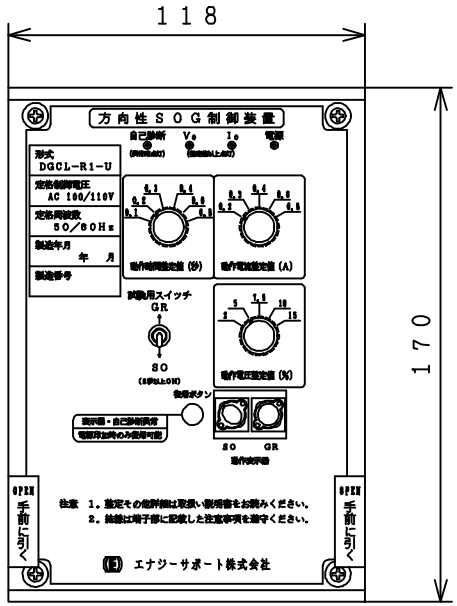

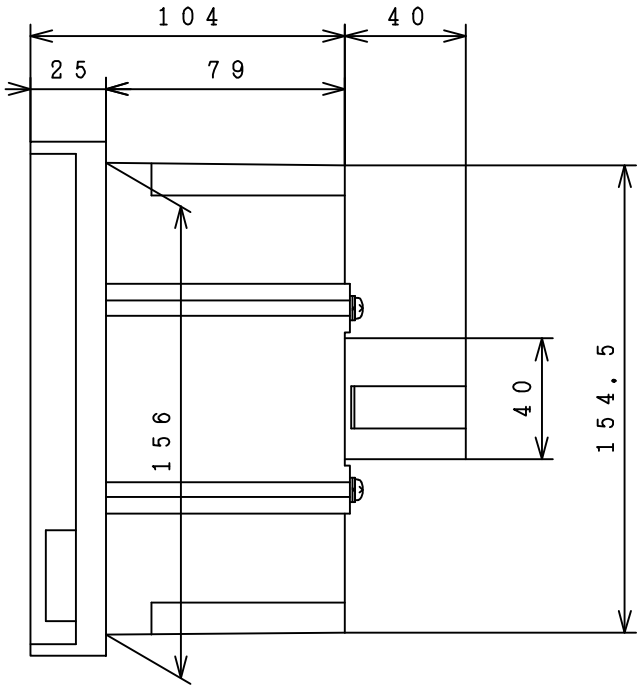

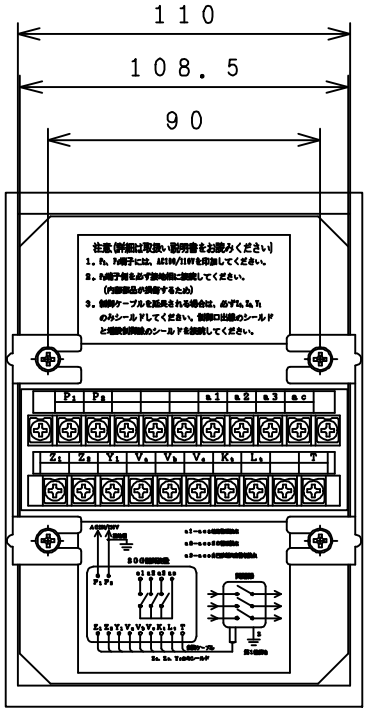

取付穴寸法図（１：５）

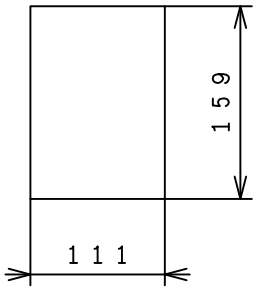

仕　様

定格制御電圧	ＡＣ１００／１１０Ｖ
定格周波数	５０／６０Ｈｚ
定格動作電流整定値	０．２－０．３－０．４－０．６－０．８Ａ（５タップ）
定格動作電圧整定値	完全地絡零相電圧(3810V)の2-5-7.5-10-15%（５タップ）
動作時間整定値	０．１－０．２－０．３－０．４－０．６－０．８秒（６タップ）
動作位相特性	遅れ１０～６０度，進み１１５～１６５度
構造及び性能	ＪＩＳ Ｃ ４６０７※1 ＪＩＳ Ｃ ４６０９※2 に準ずる．
試験方式	ＤＧ，ＳＯ手動トグル方式及び自動自己診断方式
出力接点復帰方式	自動復帰
動作表示	ＤＧ及びＳＯ（磁気反転式）　手動復帰 I_0及びV_0　（ＬＥＤ表示）　自動復帰
自己診断表示	ＬＥＤ（赤）異常時点灯または点滅
警報接点	ＤＧ，ＳＯ，自己診断異常の３ａ接点 ＡＣ100Ｖ ５Ａ，ＣＯＳφ＝0.4 ＤＣ100Ｖ0.4Ａ，Ｌ／Ｒ＝７ｍｓ
外装色	マンセル　Ｎ１．５
総質量	約１．３ｋｇ

※１：ＪＩＳ Ｃ ４６０７「引外し形高圧交流負荷開閉器」

※２：ＪＩＳ Ｃ ４６０９「高圧受電用地絡方向継電装置」

端子台記号詳細図

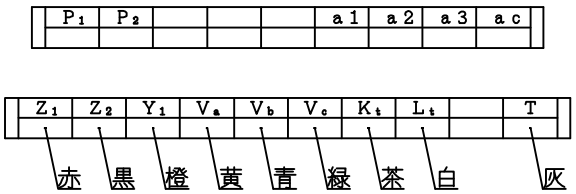

改訂	承認	97/04/10	小宮	（Ｅ）エナジーサポート株式会社	
	検図	97/04/10	伊藤(元)	品名	方向性ＳＯＧ制御装置（屋内用　埋込形）
	作図	97/02/07	小栗		
	尺度	２：５		品番	ＥＸＭＤ－１００１１－Ａ